

KOL Engagement - SPinjam

Jan 2025

KOL Brief - For Creators

Keuntungan

Dapatkan fee sesuai rate untuk setiap post.

Kewajiban

1. KOL wajib membuat konten video dengan message yang sesuai guideline dari tim SPinjam.
2. Bagikan konten di social media TikTok/Instagram (Reels)/YouTube

KOL Brief

Latar Belakang	SPinjam adalah produk finansial dari PT Lentera Dana Nusantara yang telah berizin dan diawasi oleh OJK (Otoritas Jasa Keuangan). Per Mei 2024, SPinjam telah dapat digunakan oleh seluruh pengguna Shopee, sehingga kami ingin mengenalkan tentang produk ini kepada lebih banyak pengguna.
Tujuan	Memperkenalkan produk SPinjam beserta keuntungan dan manfaat produk.
Hashtag	KOL dapat menyertakan hashtag #SPinjam pada postingan terkait campaign ini.
Messages Guideline	<p>Do's</p> <ol style="list-style-type: none"> KOL akan menjadikan contoh story sebagai guideline, dan membuat story sesuai gaya / karakter KOL masing - masing [Wajib] KOL menyebutkan/menulis KSP SPinjam berikut <ul style="list-style-type: none"> SPinjam dijamin aman dan tidak ada biaya tersembunyi SPinjam oleh PT Lentera Dana Nusantara adalah produk pinjaman online yang berizin dan diawasi oleh OJK Syarat & Ketentuan Berlaku / S&K Berlaku [Opsional] KOL menyebutkan Keuntungan SPinjam berikut: <ul style="list-style-type: none"> Limit hingga 50JT Tenor hingga 12 bulan Aktivasi mudah & cepat dengan KTP [Opsional] KOL menyebutkan Manfaat SPinjam berikut: <ul style="list-style-type: none"> Kebutuhan Harian Kebutuhan Darurat (Kesehatan/Kerusakan kendaraan) Biaya Pendidikan Kebutuhan Gadget KOL bisa menyesuaikan dengan style masing-masing, selama pesan dari guideline dapat tersampaikan ke audience <p>Don'ts</p> <ol style="list-style-type: none"> KOL menyebutkan kata - kata yang menyinggung SARA, segala sesuatu yang berkaitan dengan competitor dan menjelek-jelekan nama SPinjam maupun Shopee. Menyebutkan kata superlatif: "terbaik", "terendah", "termurah" dsb Menyebutkan kata instan: "dana cair instan", "dana instan", "pencairan instan" Menjanjikan durasi tertentu: "60 detik", "5 menit" Menyebutkan manfaat SPinjam sebagai modal usaha maupun modal bisnis
Link	Optional: Halaman Edukasi SPinjam
Posting Timeline	<ul style="list-style-type: none"> Deadline submit draft konten: [W4 Januari 2025] Tanggal posting: 25 Januari 2025 -31 Januari 2025

Do's

1. Post konten sesuai tanggal yang sudah di set oleh tim SPinjam
2. Kualitas dan resolusi video wajib HD. Pencahayaan cukup, tidak gelap, wajah dan ekspresi terlihat jelas
3. Penuturan dan pelafalan harus terdengar jelas dan semangat
4. Draft dikumpulkan dalam bentuk HD paling lambat 3 hari sebelum hari H posting.
5. Menggunakan link yang sudah disediakan (*khusus untuk IG Story*)
6. KOL wajib memberikan insight performance paling lambat H+7 setelah posting.
7. Tidak sedang bekerja sama dengan Fintech lain seperti AdaKami, EasyCash, Kredivo, dll dalam bulan yang sama.
8. Wajib menggunakan sticker "link (swipe up)" (untuk IG Story)
9. KOL wajib mengenakan baju berwarna netral (hitam / putih)
10. KOL harap mengikuti semua ketentuan yang ada di brief

KOL Brief Template - USP - Angle 1

Opsi 1

Content Angle:

KOL membuat storyline sesuai dengan persona KOL dan memasukkan pesan yang relevan terkait SPinjam lalu KOL mengajak Pengguna untuk Aktivasi akun SPinjam

Script Sample for promo part :

"Nah, makannya pakai SPinjam aja! Kamu bisa dapat pinjaman dana tunai hingga 50JT dengan bunga rendah per hari dan yang paling penting bebas biaya tersembunyi. Tunggu apalagi, aktivasi sekarang!"

What to Highlight:

KSP SPinjam

- SPinjam dijamin aman dan tidak ada biaya tersembunyi, bunga rendah
- SPinjam oleh PT Lentera Dana Nusantara adalah produk pinjaman online yang berizin dan diawasi oleh OJK

Note: Mohon untuk perhatikan brief dan sample script yang diberikan. KOL dibebaskan untuk berkreasi sesuai dengan gaya dan bahasa KOL.

KOL Brief Template - USP - Angle 2

Opsi 2

Content Angle:

Membahas topik finansial yang relevan dan menyelipkan SPinjam dan keuntungannya sebagai salah satu alternatif pilihan tambahan dana yang terbaik/aman yang ada di pasaran. Topik finansial yang dipilih bisa menyesuaikan dengan style dan ide KOL masing-masing

Script Sample for promo (1) :

"A: ...aku lagi nyusun proyeksi keuangan buat bisnis sampingan sambil liat tabungan, Idealnya sih kita butuh 50 juta lagi di atas tabungan yang sudah ada. Gimana ya?"

B: ...aku tadi baru aja mempelajari SPinjam di aplikasi Shopee! SPinjam adalah produk finansial dari PT Lentera Dana Nusantara yang berizin dan diawasi oleh OJK. Salah satu keuntungannya Limit kreditnya sampai dengan 50

juta...

SPinjam dijamin aman dan tidak ada biaya tersembunyi, bunganya rendah lho"

Script Sample for promo (2) :

"Pakai SPinjam aja! Kamu tidak perlu banyak dokumen, cukup daftar pakai KTP-mu saja bisa dapat pinjaman dana tunai hingga 50JT dengan bunga rendah mulai dan yang paling penting bebas biaya tersembunyi. Tunggu apalagi, aktivasi sekarang!"

What to Highlight:

KSP SPinjam

- SPinjam dijamin aman dan tidak ada biaya tersembunyi, bunga rendah
- SPinjam oleh PT Lentera Dana Nusantara adalah produk pinjaman online yang berizin dan diawasi oleh OJK

Note: Mohon untuk perhatikan brief dan sample script yang diberikan. KOL dibebaskan untuk berkreasi sesuai dengan gaya dan bahasa KOL.

[For Reference] Cara Aktivasi SPinjam

1



Klik tombol **"Aktivasi Gratis"**.

2

A screenshot of a form in the SPinjam app. The form is titled 'Informasi Pribadi' and contains several fields: 'Nama Ibu Kandung' (filled with 'MILA SARI'), 'Gaji Bulanan' (filled with 'Rp. 4.000.000'), 'Tingkat Pendidikan' (filled with 'Diploma 2 (D2)' and a chevron), 'Industri' (filled with 'Jasa Pertanian, Perkeb...' and a chevron), 'Pekerjaan' (filled with 'Akuntan/Pegawai Kewa...' and a chevron), and 'Nama Perusahaan' (filled with 'Kade sar'). At the bottom of the form is a red button labeled 'Kirim'.

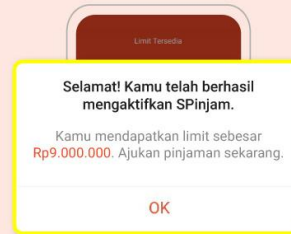
Upload KTP dan isi informasi data diri dengan lengkap. Klik **Kirim**.

3



Lakukan verifikasi wajah dengan mengarahkan wajah ke kamera.

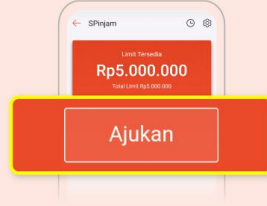
4



Selamat! **SPinjam**-mu telah aktif & kamu dapat mengajukan pinjaman.

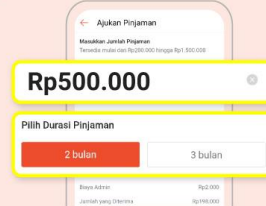
[For Reference] Cara Mengajukan SPinjam

1



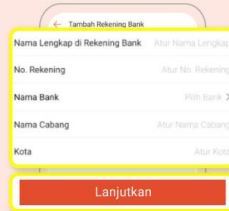
Klik "**Ajukan**" pada halaman SPinjam yang dapat diakses dari tab "**Saya**".

2



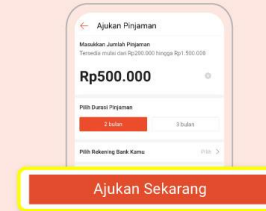
Masukkan **Jumlah Pinjaman** sesuai nominal yang akan diajukan & pilih **Durasi Pinjaman**.

3



Isi data **Rekening Bank** sesuai dengan nama kamu di KTP & klik "**Lanjutkan**".

4



Klik "**Ajukan Sekarang**". Nantikan notifikasi bahwa pinjamanmu sudah disetujui & akan ditransfer ke rekening bank-mu.

[For Reference] Cara Membayar Tagihan SPinjam

1



Klik halaman **"Saya"** dan
Pilih menu **"SPinjam"**.

2



Klik **"Bayar"**.

3



Pilih metode pembayaran dan
klik bayar untuk membayar tagihan.

[For Reference] Past KOL Videos



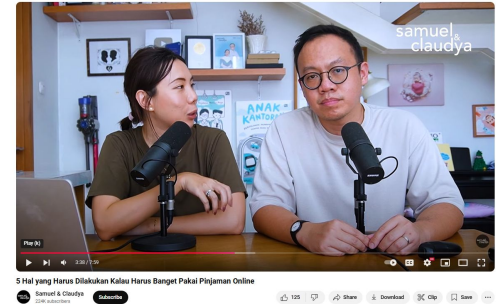
@karmalogy



@banununab



@yongshunnn_



Samuel & Claudya

KOL Brief Template - USP - Angle 3

Opsi 3

Content Angle:

Product Review untuk SPinjam.

Mengenalkan manfaat pinjaman online lalu memperkenalkan SPinjam dan keuntungannya, disertai dengan cara mengakses SPinjam melalui aplikasi Shopee

What to Highlight:

KSP SPinjam

- SPinjam dijamin aman dan tidak ada biaya tersembunyi, bunga rendah mulai dari 0.07%/hari
- SPinjam oleh PT Lentera Dana Nusantara adalah produk pinjaman online yang berizin dan diawasi oleh OJK
- Keuntungan SPinjam sesuai arahan yang diberikan

Keuntungan SPinjam:

- Limit hingga 50JT
- Tenor hingga 12 bulan
- Pendaftaran Mudah dan Cepat dengan KTP
- Bisa mencairkan pinjaman secara instan dan kapan Saja
- Ada banyak hadiah menarik setelah aktivasi

Note: Mohon untuk perhatikan brief dan sample script yang diberikan. KOL dibebaskan untuk berkreasi sesuai dengan gaya dan bahasa KOL.