

PIKARU
얼굴 머리

PRODUCT KNOWLEDGE

Natural Haircare
FOR
HEALTHY HAIR

FORMULATED IN
KOREA



PIKARU
얼굴 머리

Keratin Anti Frizz

Product Knowledge





KERATIN ANTI FRIZZ

Natural, Straight Hair
Treatment Silky
Shinny &

ARGAN OIL - PROTEIN - COLLAGEN KERATIN

Mengurangi rambut mengembang,
menjadikan rambut sehat, lurus alami dan
berkilau. Dengan kandungan Argan Oil,
Hydrolized Protein, Collagen dan Keratin

Solusi Masalah Rambut:

- Mengembang
- Kering dan Kusam
- Rusak Akibat Smoothing dan Bleaching

CARA PENGGUNAAN



1. Pakai sarung tangan sebelum memakai keratin



2. Oleskan Pikaru Keratin Anti Frizz Selapis demi selapis



3. Diamkan sekitar 30 menit



4. Keringkan rambut menggunakan hair dryer



5. Catok rambut selapis demi selapis



6. Bilas rambut dengan conditioner



7. Keringkan rambut menggunakan hair dryer

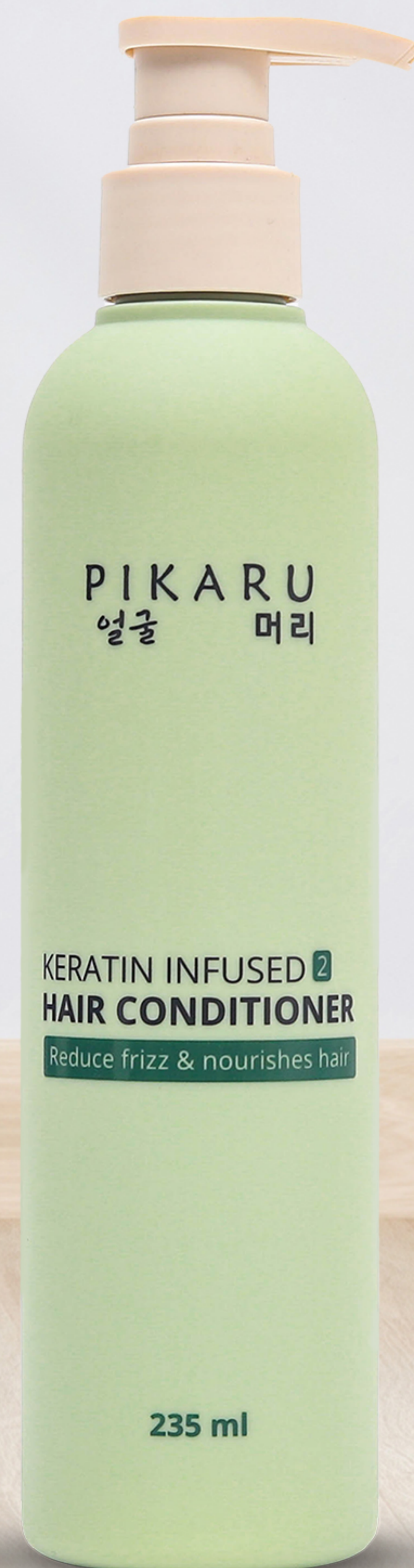


8. Catok rambut kembali dengan hair dryer dan pemakaian selesai

PIKARU
얼굴 머리

Keratin Infused Series

Product Knowledge





250_g
KERATIN INFUSED 1
HAIR TREATMENT
SHAMPOO

Reduce frizz & nourishes hair

235_{ml}
KERATIN INFUSED 2
HAIR CONDITIONER

Reduce frizz & nourishes hair

Pikaru Keratin Infused 1 Hair Treatment Shampoo dan Pikaru Keratin Infused 2 Hair Conditioner dikembangkan khusus untuk membantu melembapkan dan memperkuat setiap helai rambut, menjadikan rambut lebih halus dan lembut. Protein keratin yang di infused dari luar dapat membantu mengurangi rambut kusut, rambut kering, dan memberikan kilau yang lebih alami pada helai rambut.

CARA PENGGUNAAN



1. Tuangkan shampoo secukupnya, gunakan ke rambut secara merata



2. Bilas rambut hingga bersih



3. Tuang conditioner secukupnya, merata dari tengah hingga bawah rambut



4. Diamkan +/- 3 menit



5. Bilas rambut hingga bersih



250_g

KERATIN INFUSED 3 HAIR MASK TREATMENT

Reduce frizz & nourishes hair

Moisturizes, Smooths, Shine

Pikaru Keratin Infused 3 Hair Mask Treatment merupakan protein keratin yang membantu menutrisi rambut dari kerusakan pada rambut, mengurangi rambut mengembang, dan memberikan kelembutan. Sangat di rekomendasikan untuk rambut sudah rusak dan mengembang karena proses kimia pada rambut.

CARA PENGGUNAAN



1. Oleskan hairmask ke rambut secara merata



2. Diamkan 10-15 menit



3. Bilas rambut hingga bersih



50 ml

KERATIN INFUSED 4 HAIR SERUM TREATMENT

Shine, Smooths, Strengthens, Nourishes Hair

Pikaru Keratin Infused 4 Hair Serum merupakan perawatan intensif keratin yang menjadikan rambut lebih lembut, berkilau, dan membantu mengurangi rambut mengembang. Melindungi rambut dari panas alat styling dan baik digunakan sebelum melakukan styling rambut sehingga rambut tampak lebih sehat.

CARA PENGGUNAAN



1. Ambil hair serum secukupnya



2. Oleskan hair serum ke rambut

OFFICIAL
PIKARU
얼굴 머리

Natural Haircare
FOR
HEALTHY HAIR

KERATIN COLOR

Semi Permanent





PURPLE
RAIN

PIKARU
얼굴 머리

KERATIN
COLOR

Semi Permanent

180ml



KERATIN

COLOR

Semi Permanent

Pikaru keratin color adalah pewarna rambut semi permanen yang tidak dapat merusak rambut, kandungan hydrolyzed keratin menjadikan rambut lebih halus, lembut, dan berkilau dan juga memperbaiki keratin rambut yang telah rusak akibat proses bleaching dan pewarnaan kimia. Pikaru keratin color tidak menggunakan bahan kimia berbahaya, sehingga aman digunakan.



dengan kandungan

Hydrolyzed

Keratin



Know Your Bleach Hair Level




Dark Blonde Level 6



Dark **Green Emerald**



Dark Blonde Level 6



Dark **Fuchsia Pink**




Light Blonde Level 8



Light **Green Emerald**



Light Blonde Level 8



Light **Fuchsia Pink**

Know Your Bleach Hair Level



Dark Blonde Level 6



Dark **Purple Rain**



Dark Blonde Level 6



Dark **Red Plum**




Light Blonde Level 8



Light **Purple Rain**



Light Blonde Level 8



Light **Red Plum**

Know Your Bleach Hair Level




Dark Blonde Level 6



Dark **Brown Lite**



Dark Blonde Level 6



Dark **Blue Magic**



Light Blonde Level 8



Light **Brown Lite**



Light Blonde Level 8



Light **Blue Magic**

Cara Menggunakan Pikaru Keratin Hair Color



1. Cuci seluruh bagian rambut dengan shampo.



2. Keringkan rambut



3. Bagi rambut menjadi beberapa bagian, kemudian oleskan selapis demi selapis secukupnya.

30 MENIT



4. Diamkan sekitar +-30 menit.



5. Bilas kembali dan cuci seluruh bagian rambut, kemudian keringkan.







